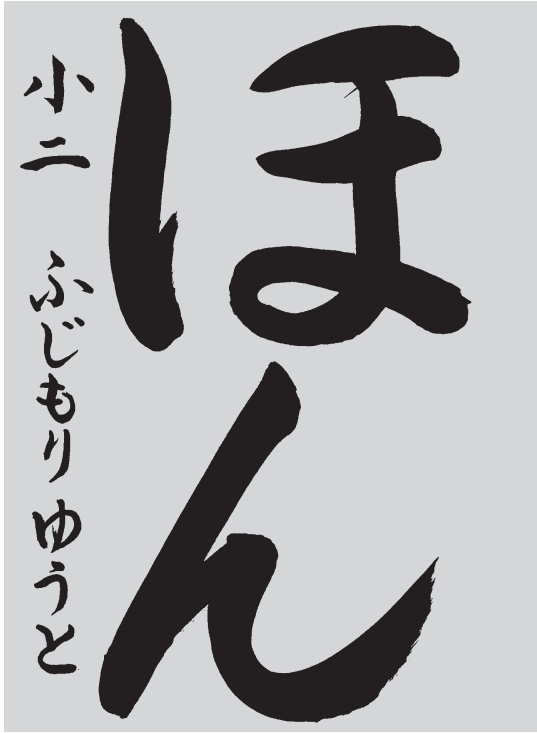


〔5月10日締切課題〕 作品に「学年」と自分の「氏」「名」を本人が書く。
(幼・小1の方は、学年を書かなくてもよい。)

小学2年参考手本

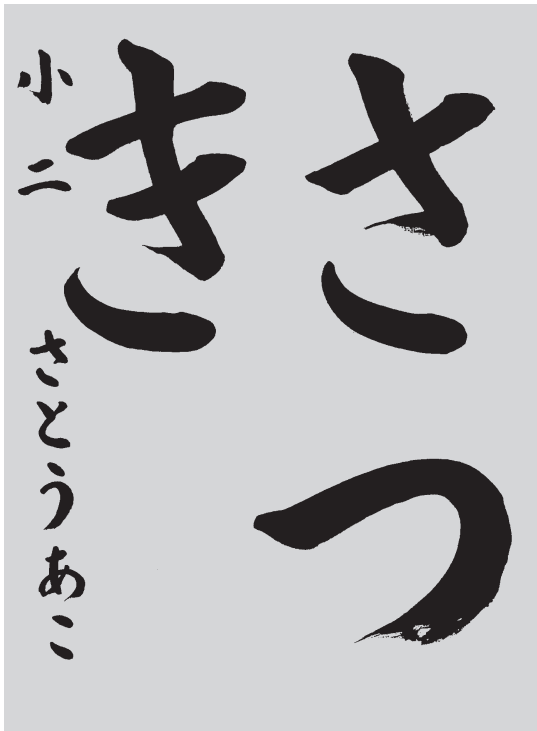


一谷春窓先生


幼・小学1年参考手本



川村美泉先生



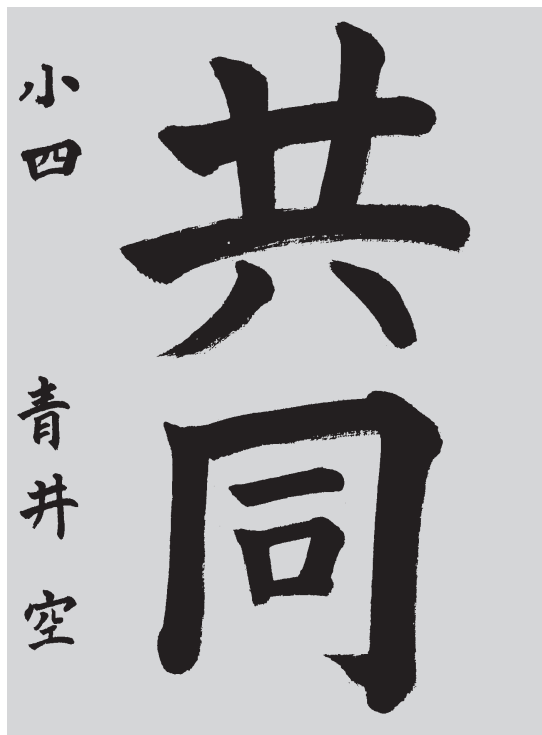
千葉蒼玄先生



三浦鄭街先生

〔5月10日締切課題〕 作品に「学年」と自分の「氏」「名」を本人が書く。

小学4年参考手本

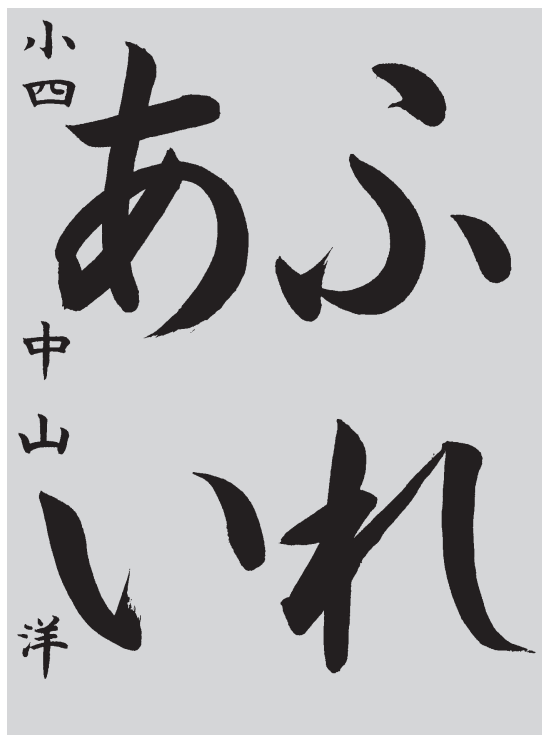


最首翠風先生

小学3年参考手本



小林琴水先生



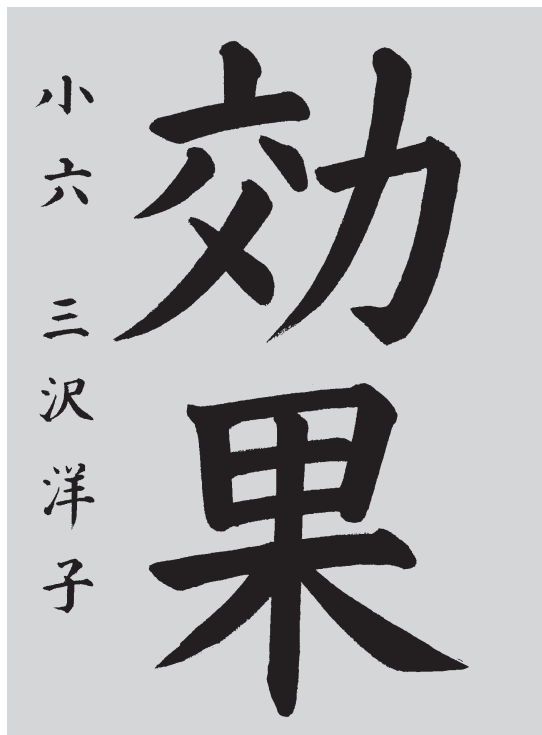
小竹石雲先生



大野祥雲先生

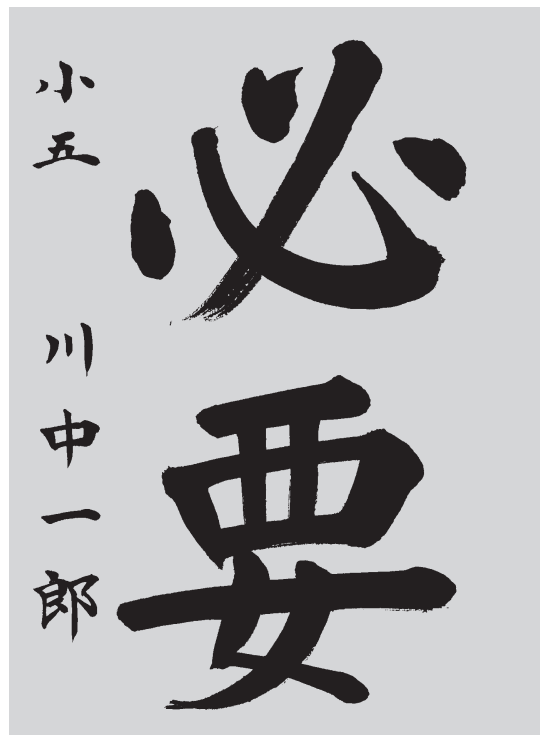
〔5月10日締切課題〕 作品に「学年」と自分の「氏」「名」を本人が書く。

小学6年参考手本



小 浜 大 明 先生

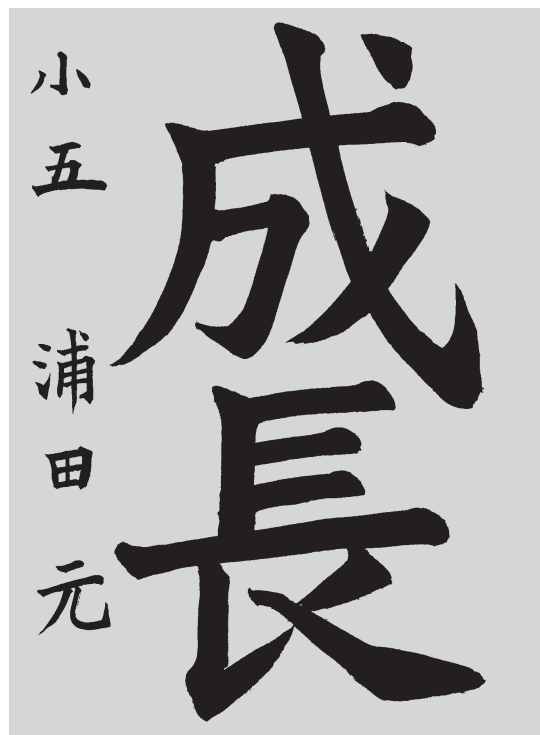
小学5年参考手本



辻 元 大 雲 先生



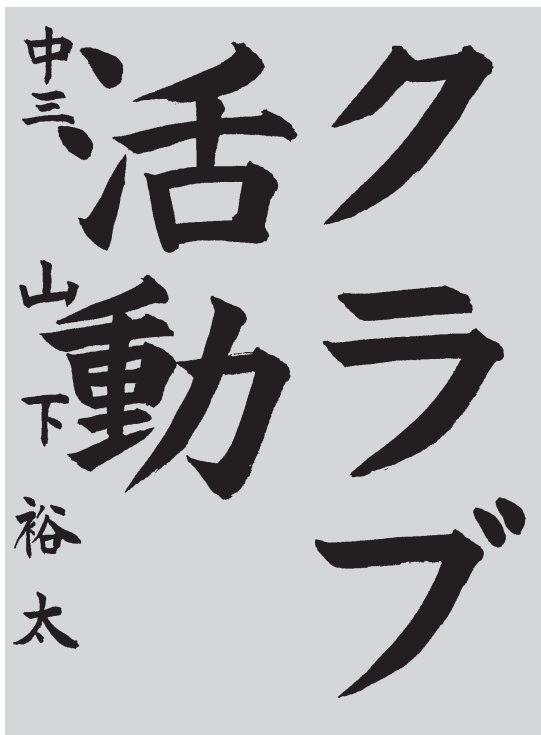
稲 垣 小 燕 先生



白 石 和 楓 先生

〔5月10日締切課題〕 作品に「学年」と自分の「氏」「名」を本人が書く。

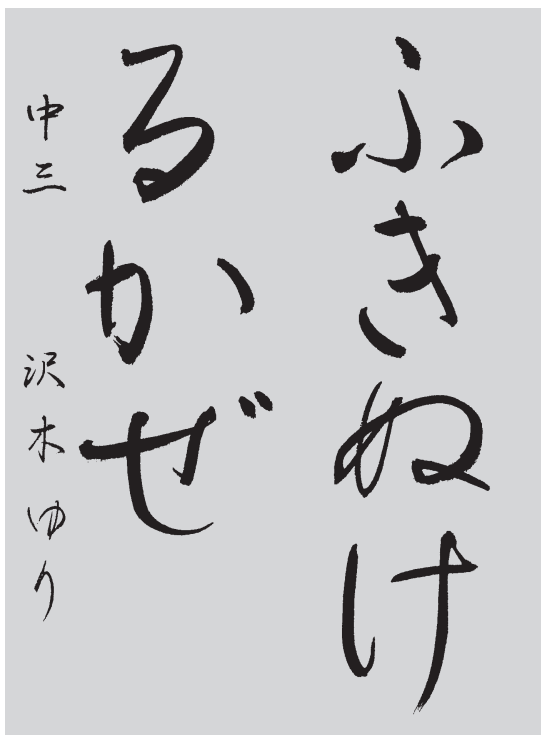
中学全学年参考手本（中学生は、どの課題を書いてもかまいません。）



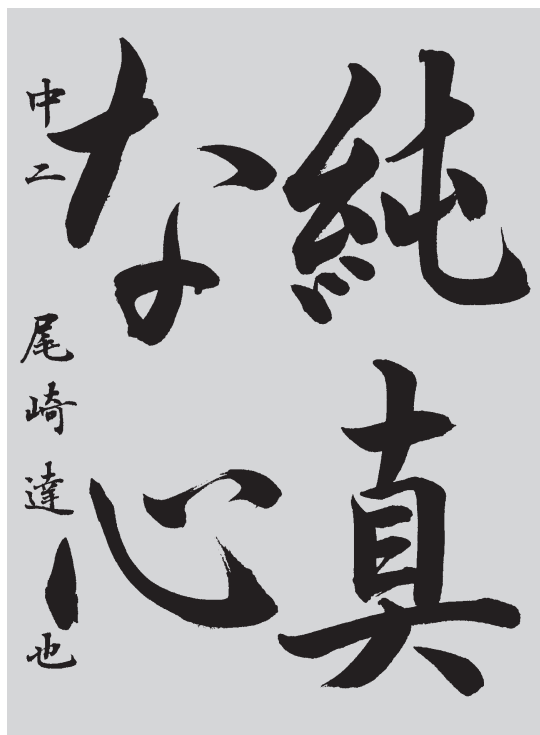
板垣洞仙先生



大平邑峰先生



石井明子先生



名越蒼竹先生

〔5月10日締切課題〕

幼・小学 1 年

硬筆参考手本

解説 辻元大雲先生

〔5月10日締切課題〕 用紙は本院指定のものか、もしくは指定の用紙をコピーして使用してください。
 ※5月10日締切用の「段級が印字されたバーコード出品券」は、6月号の本と同送されますので、その券を貼って出品してください。（毛筆も同じ）

◎各学年に「学習のめあて」をつけました。

「なにをれんしゅうするか」をはっきりして一生けんめい書きましょう。

◎書写用具は、えんぴつ(HB又はBが望ましい)、フェルトペン、ボールペン、その他学年に応じたものを使用して下さい。

◎学年は漢数字(一、二、三……)、級は算用数字(10、9、8……)、段は漢数字(一、二、三、四)と記入。

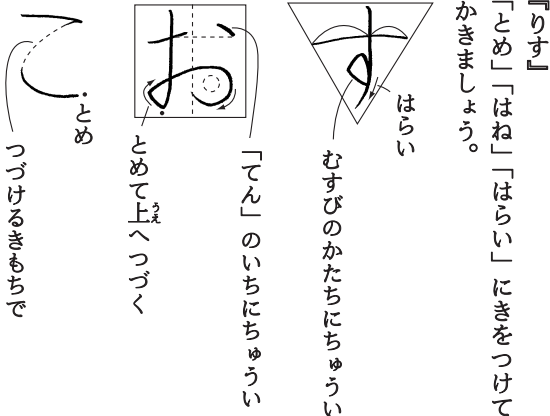
支 部 名					
	が	い	り	の	お
だん・きゅう					
	ま		す		や
がくねん					
	す				
なまえ					
	こ				
	み				
	た				
	い				
	が				

◎作品に、学年と自分の「氏」「名」を本人が書く。

◎幼・小一の方は学年を書かなくてもよい。

◎支部・支局名は、本人が書けない場合は、ゴム印でもよい。

◎出品券は清書の右下にはってください。毛筆、硬筆の貼り間違いにご注意ください。



〔5月10日締切課題〕 作品に「学年」と自分の「氏」「名」を本人が書く。

小学 5 年

小学 4 年

支 部 名	を	手	
	温	紙	心
段・級	か	は	の
	く	、	こ
学 年	し	相	も
	ま	手	っ
名 前	す	の	た
	。	気	お
		持	礼
		ち	の

支 部 名	て	葉	
	か	が	運
段・級	が	、	動
	や	太	場
学 年	い	陽	の
	て	の	回
名 前	い	光	り
	た	を	の
	。	浴	わ
		び	か



はね
一 一 一 一
（てへん）の筆順



はらう
長さと角度に注意
（曲げすぎない）
長くはねる



し
曲がり

『手紙』
字形を整えて、ていねいに書きましょう。



フ（こぎとへん）の筆順
フ フ



四画目が一番長い
（筆順）
フ フ フ フ 葉



つくりの「力」を下に。
最後の画の長さや方向が大切。

『わか葉』
漢字の外形を見て、正しく整えて書きましょう。

〔5月10日締切課題〕 作品に「学年」と自分の「氏」「名」を本人が書く。

中 学 生

小 学 6 年

支 部 名	歌枕といってもよいです。	歌が数多くあり、もっとも著名な	万葉時代以来、富士山を詠んだ
段・級			
学 年			
名 前			
近藤愛望			

支 部 名	のことです。	若葉の季節の一面の緑	「万緑」は、初夏、
段・級			
学 年			
名 前			
榎本沙希			

中心
「富士山」
行がゆがまないように気をつけて書きましょう。

〈簡単な行書〉

歌が数多くあり

数 葉 富
多 富

中心

節

若

初

※ネは示(しめすへん)

ネ(衣)ころもへんの筆順、ラネネネ

サササ若

長く

々 小 さ く は ら う
々 小 さ く は ら う
々 小 さ く は ら う

※(たけかんむり)をへん平に

「万緑」
文字の外形を見て形を整えましょう。

3年	友	ユウ とも	一 ナ 方 友
4年	共	キョウ とも	一 廿 卅 共
	同	ドウ おな・じ	一 冂 冂 同
5年	必	ヒツ かなら・ず	丶 ソ 必 必 必
	要	ヨウ い・る	冂 冂 西 要 要 要
	成	セイ ジョウ な・る な・す	丿 厂 厶 成 成 成
6年	効	コウ き・く	丶 六 夕 交 効
	果	カ は・たす は・てる は・て	日 旦 卑 果
中学	感	カン	丿 厂 后 咸 咸 咸 感
	激	ゲキ はげ・しい	シ 洎 洎 洎 洎 激 激
	純	ジュン	糸 紕 紕 紕 純
	真	シン ま	一 十 市 直 真

行書を学ぼう

(189)

(中学生の課題より、辻元大雲先生書)

行書と教科書体楷書の「ちがいを見つけましょう」

吹

吹

活

活

感

感

風

風

動

動

激

激

ひらがなの字源

(189)

書写教育
全国大学書写書道教育学会編より転載

源字	字形
ぜ	世 せ や せ
か	加 か っ か っ か
る	留 る っ る っ る
け	計 け け け け
ぬ	奴 ぬ ぬ ぬ ぬ
き	幾 き き き き
ふ	不 ふ ふ ふ ふ

※源字については、異字体から変遷したもの。*印を付して()にその字体を記した。
※字形は古筆から抽出した。上段には源字に近い草仮名を配し、中・下段にはその変遷過程等を配した。

書道芸術学生版 春季昇級試験規定

・毛筆
・硬筆

一、しめきり日 5月10日(金)

一、発表 表 5月下旬

毛筆の部

一、課題

○試験は次の課題文字による。

幼・小学校一年生 とも (かいしよ)

〃 二年生 まり (かいしよ)

〃 三年生 はれ (かいしよ)

〃 四年生 大石 (かいしよ)

〃 五年生 努力 (かいしよ)

〃 六年生 歴史 (かいしよ)

中学校一年生 快走 (楷書か行書)

〃 二年生 登校 (楷書か行書)

〃 三年生 創造 (楷書か行書)

一、受験料 各部一点 五〇〇円

毛筆
硬筆 } 共 一人一点

○受験料は、指定の振替用紙で締切日までに送金のこと。

一、書 体

○小学生は楷書 (かいしよ)

○中学生は楷書または行書

一、清書には、「学年」「氏」「名」を受験生

本人が毛筆で書く。(幼・小一の方は、学年を書かなくてもよい)

一、受験票

応募書類と同送される段級が印字された「昇級試験用」バーコード出品券を清書の右下にしっかりと貼付する。

(毛筆・硬筆共)

のりしろ	
神田 書道 太郎	
	① 1999000100010 五段
昇試 (5月10日締切)	
① 毛筆	
神田 中3	
書道 太郎	
五段	
	
1999000100010	

○応募書類は4月25日以後に、受験番号を記入した応募書類と「昇級試験用」バーコード出品券を送付する。

○左図のように記入して出品する。
作品中央下に赤字で団体番号を記入する。

一年	し	ょ	う	た	ら	う
	と		も			
				○	○	○
				↑		
				例	1001	
					↑	
					団体番号	

○くわしいきまりは、追ってお知らせいたします。

※5月号の購読部数を超える受験はできません。

硬筆の部

- 一、くわしい規定は、「毛筆」と同じです。
- 一、用紙は、本連盟指定のものを使用するか、もしくは指定の用紙を「コピー」して、原紙の大きさにあわせて切って出品する。○学年相当の用紙で書く。
- 二、課題（各学年用）文字は、参考手本通りに書く。
- 二、「空欄」「。」「、」も正しく書く。

小学 1 年

支 部 名			
段・級			
学 年			
名 前			
	あ	お	い
	そ	ら	
	く	も	の
	う	え	
	ま	な	べ
	ゆ	う	

小学 2 年

支 部 名			
段・級			
学 年			
名 前			
	ろ	い	ま
	し	た	。
	川	で	
	貝	が	ら
	を	ひ	

小学 3 年

支 部 名			
段・級			
学 年			
名 前			
	友	だ	ち
	と	会	っ
	て	話	
	を	し	ま
	し	よ	う
	。		
	木	村	愛
	里		

小学 4 年

支 部 名			
段・級			
学 年			
名 前			
	国	語	の
	時	間	に
	。		
	の	成	り
	立	ち	に
	つ	い	て
	学		
	び	ま	し
	た	。	
	四		
	小	野	歩
	夢		

- 一、清書には、「学年」「氏」「名」を受験生本人が書く。
 - 一、幼・小一の方は学年を書かなくてよい。
例「まなべ ゆう」
 - 支局、支部名は、本人が書けない場合はゴム印でもよい。
 - 一、受験票は、応募書類と同送される段級が印字された「昇級試験用」バーコード出品券を清書の右下にしっかりと貼付する。
- ※5月号の購読部数を超える受験はできません。

支部名	使いやすい物ほど長く使われ、 それが得がたい物と思われながら、 いつしか美術品となっていく。
段・級	
学 年	
中一	
名 前	
広田直子	

支部名	あさはぎ色をして は、確かに海へと続く あ の坂の上の空の色
段・級	
学 年	
六	
名 前	
熊谷友輝	

支部名	散るのを見ました。 あかつきの空に光って ぱつと、白い羽が、
段・級	
学 年	
五	
名 前	
松尾かりん	

春季昇級試験

硬筆の部

を受験される方へ

春季昇級試験で硬筆の部を受験される方は、本連盟指定の用紙（月例と同じ用紙）を使用するか、もしくは指定の用紙をコピーして、原紙の大きさにあわせて切って出品してください。
 用紙は、一冊30枚つづり。送料を含んだ金額は下記の通りです。

◎硬筆用紙は、学年別に4種類あります。

- ① 幼・1年生用 ② 4・5・6年生用
- ③ 2・3年生用 ④ 中学生用

料 金 表（送料含む）

硬筆用紙 9冊以下（1冊100円+送料）					
冊数	金額	冊数	金額	冊数	金額
1	240 ^円	4	610 ^円	7	990 ^円
2	400	5	790	8	1,090
3	510	6	890	9	1,240

10冊以上のご注文は、送料無料。

硬筆用紙申し込みについてお願い

○代金は、硬筆用紙専用の「払込取扱票」で、用紙代（送料含む）前納でお申し込みください。

○発送については、都合により数日かかることもありますので、余裕をもってお申し込みください。

（電話の注文はお受けいたしません。）

漢字に親しもう

38

五月号六年生の毛筆課題「効果」の「効」の字にスポットを当てて、「効」の使い方から「利く」と「効く」の使い分けまで学んでみよう。

効

おん コウ
くん きく
部首 力(ちから)
画数 8



いみ・じゆく

- ① ききめ。—効果・効験・効能
無効・即効
- ② ききめがある。きく。—特効・有効

つかいかた

- 練習の効果があらわれて上達した。
- 薬の効果が熱が下がった。
- かぜによく効く薬。
- 時効になってから犯人が現れた。
- このサービス券は半年間有効だ。
- 薬の効きめ。○ 水虫の特効薬。
- 薬は効能書きを読んでから使おう。
- 適切な助言が効を奏した。

「利く」と「効く」

【利く】 思いどおりに動かすことができる。

○ 左手が利く。 左利き。

○ シェパードはよく鼻が利く犬だ。

○ 宝石に関してよく目の利く人。

○ プレーキが利くかどうか確かめる。

○ 入場者数なら多少の無理が利く。

○ おこって二度と口を利かない。

○ 見晴らしの利くところまで上ろう。

○ 町内で幅を利かせている人に会長をまかせろ。

【効く】 もののほたらきの結果。よい状態になる。

○ 薬が効いて傷が治った。

○ 肩こりによく効くしっぷ薬。

○ テレビの宣伝が効いたのか、たくさん

の人が集まった。

編集余録

○ WBC (ワールドベースボールクラシック)

の大会が行われ、日本の三連覇に大きな関心と

期待で一杯です。今回の侍ジャパンは海外のメ

ジャー選手が残念ながら参加出来ず、ちよつと

小粒で派手さはありませんが若手中心の良いチー

ムです。チームの勝利のためにそれぞれの選手

が全力を尽くす。その力の結集が一つ一つの勝

ちにつながります。決勝ラウンドでも侍ジャパ

ンの勝負強さを沢山見せてほしいものです。

○ 新中学1年生の新段・級を掲載いたしました。

現在の段級をもとにし、移行基準に従った新し

い段級で始めて頂きます。毛筆・硬筆とも同じ

扱いです。ご注意ください。

○ 先日、中学校の卒業式で校長先生が「自分の

夢を持ち続け、その夢の実現の為に継続的に努

力する事が大切」と子供達にメッセージを送っ

てくださいました。「継続は力なり」忘れない

ように心に刻みましよう。

(鄭街)